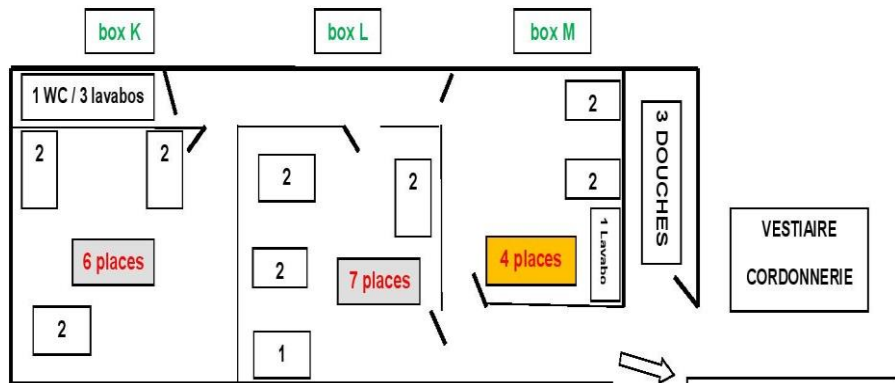


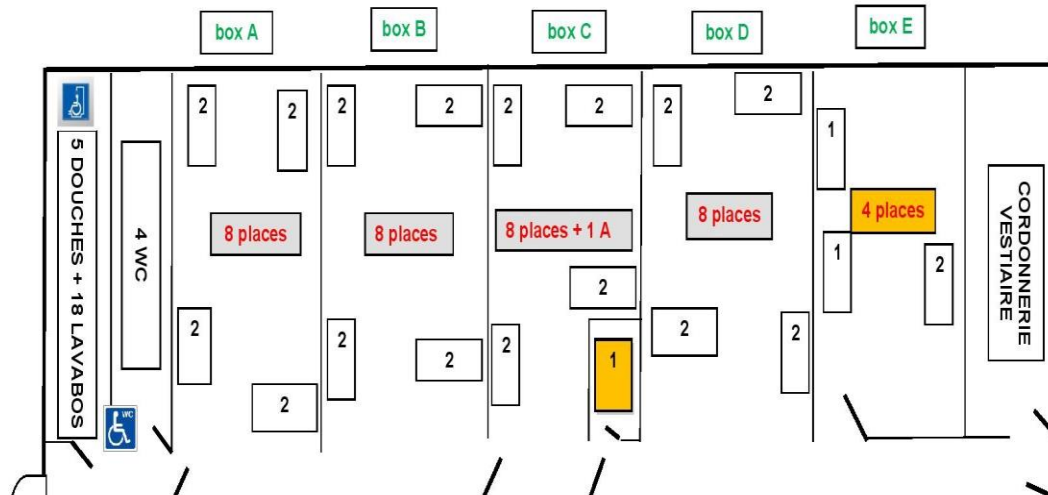
BÂTIMENT PRINCIPAL : 1^{er} ETAGE

DORTOIR GYPAETE : 17 PLACES



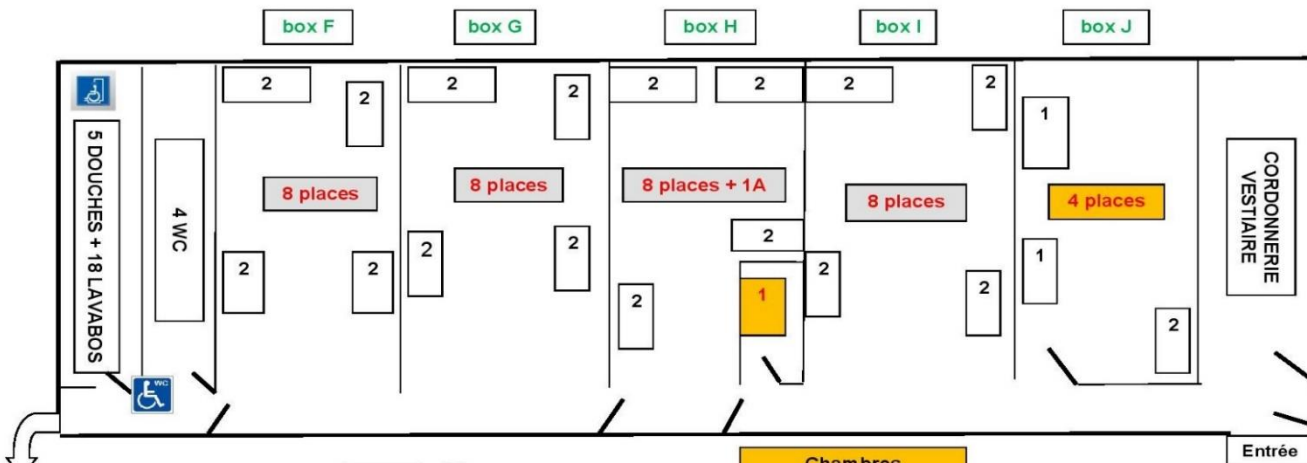
BÂTIMENT PRINCIPAL : 1^{er} ETAGE

DORTOIR OURS : 37 PLACES



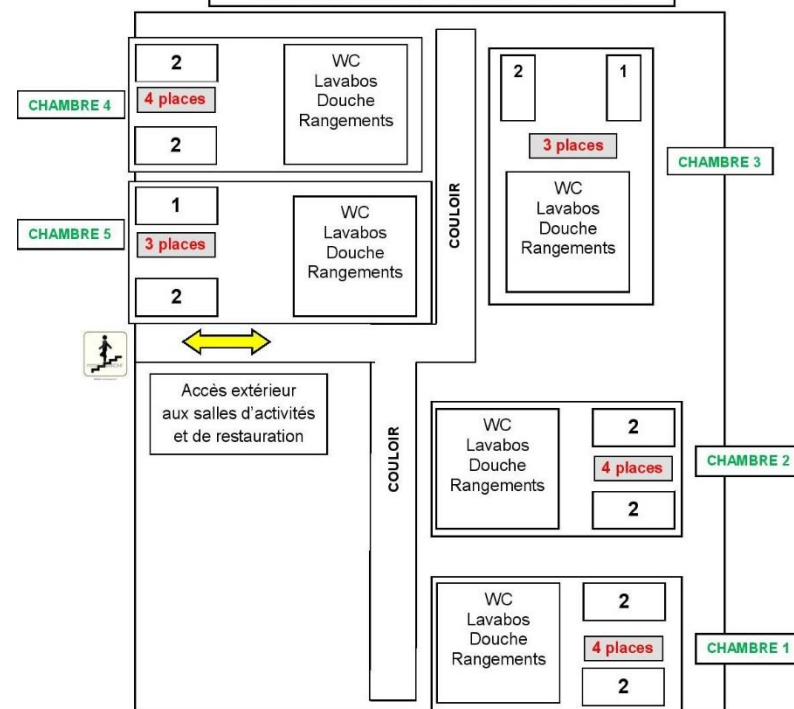
BÂTIMENT PRINCIPAL : REZ DE CHAUSSEE

DORTOIR DESMAN : 37 PLACES



BÂTIMENT ADMINISTRATIF : 1^{er} ETAGE

DORTOIR CHAUVE-SOURIS 18 PLACES



Accès intérieur aux salles d'activités et de restauration

2 Lits superposés
 1 Lit simple
 — Porte

Accessibilité handicap et PMR :
 - 1 ascenseur pour accéder au dortoir
 - 1 douche
 - 1 WC

Chambres avec report d'alarme

- Une distance de 1m est respectée entre chaque couchage
- Chaque couchage dispose d'un espace de rangement individuel

Sécurité du dortoir
 Système d'alarme anti-intrusion et extrusion
Sécurité du centre
 Possibilité de fermer les portes d'entrées du centre avec un badge